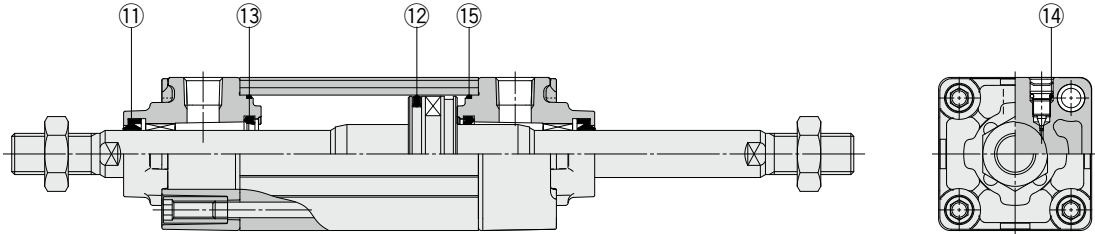


# MB1W-Z Series

φ32, φ40  
φ50, φ63  
φ80, φ100  
φ125

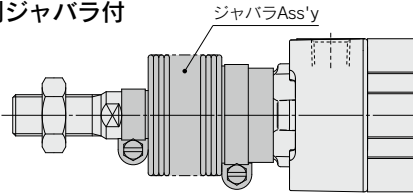
交換要領は  
P.381

## 構造図




※番号はホームページWEBカタログ MB1W-Zシリーズの構造図と同じになっています。

### 片側ジャバラ付



### 両側ジャバラ付



※ジャバラAss'yでの交換が可能です。  
交換部品品番の詳細につきましてはP.245をご参照ください。

### パッキンセットリスト

番号	名称	材質	数量	備考
⑪	ロッドパッキン	NBR	2	14は交換不可 部品ですので、 パッキンセッ トには含まれ ません。
⑫	ピストンパッキン	NBR	1	
⑬	クッションパッキン	ウレタン	2	
⑭	クッションバルブパッキン	NBR	2	
⑮	シリンダチューブガスケット	NBR	2	

### 交換部品／パッキンセット

チューブ内径(mm)	手配番号	内容
32	MBW32Z-PS	左記番号⑪、⑫、⑬、⑮ のセット
40	MB1W40Z-PS	
50	MB1W50Z-PS	
63	MB1W63Z-PS	
80	MB1W80Z-PS	
100	MB1W100Z-PS	
125	MBW125-PS	

※パッキンセットは⑪～⑬、⑮までが1セットになっておりますので、各チューブ内径の手配番号にて手配してください。

※パッキンセットにはグリースパック(φ32～φ50は10g、φ63、φ80は20g、φ100は30g)が付属されます。

グリースパックのみ必要な場合は下記品番にて手配してください。  
グリース品番:GR-S-010(10g)  
GR-S-020(20g)