

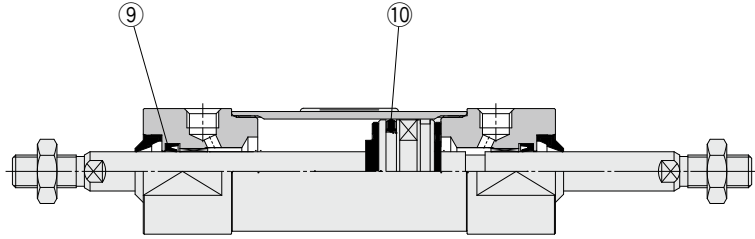
CG5W-S Series

φ20, φ25, φ32
φ40, φ50, φ63
φ80, φ100

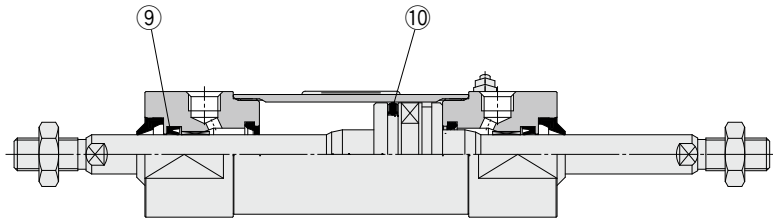
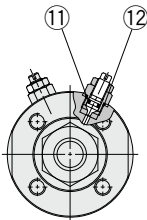
交換要領は
P.378

構造図

ラパークッション付



エアクッション付



※番号はホームページWEBカタログ CG5-Sシリーズの構造図と同じになっています。

パッキンセットリスト

番号	名称	材質	
		CG5W□□□SR	CG5W□□□SV
⑨	ロッドパッキン	NBR	FKM
⑩	ピストンパッキン		
⑪	バルブパッキン		
⑫	バルブ押え用ガスケット		

交換部品／パッキンセット

チューブ内径 (mm)	手配番号		内容
	CG5W□N□SR	CG5W□N□SV	
ラパークッション			
20	CG5WN20SR-PS	CG5WN20SV-PS	⑨2個、⑩1個 + グリースパック GR-R-010
25	CG5WN25SR-PS	CG5WN25SV-PS	
32	CG5WN32SR-PS	CG5WN32SV-PS	
40	CG5WN40SR-PS	CG5WN40SV-PS	

チューブ内径 (mm)	手配番号		内容
	CG5W□A□SR	CG5W□A□SV	

エアクッション

20	CG5WA20SR-PS	CG5WA20SV-PS	⑨2個、⑩1個、 ⑪2個、⑫2個 + グリースパック GR-R-010
25	CG5WA25SR-PS	CG5WA25SV-PS	
32	CG5WA32SR-PS	CG5WA32SV-PS	
40	CG5WA40SR-PS	CG5WA40SV-PS	

※φ50以上は分解不可能なためパッキン交換はできません。
(詳細はホームページWEBカタログをご参照ください。)

※ロッドスクレーパ単体での交換はできません。工場修理となります。
手配方法につきましては、別途お問合せ願います。

※パッキンセットにはグリースパック(10g)が付属されます。
グリースパックのみ必要な場合は下記品番にて手配してください。
ステンレスシリンダ用グリース品番:GR-R-010(10g)

△注意

φ20~φ40の分解の際には、ヘッドカバーまたはロッドカバーの2面取の部分の一方を万力などではさみ、もう一方にスパナやモンキ等を掛けてゆるませ、カバーを取外します。再度締付ける時は、取外した位置より2°位増締めてください。(φ50以上になると大きな締付トルクで締付けていますので分解は実際上不可能です。)

アクチュエータ

ロータリアクチュエータ
エアチャック

モジュラフォーマ!
圧力制御機器

圧縮空気浄化機器

工業用フィルタ

交換要領

アクチュエータ

ロータリアクチュエータ
エアチャック

モジュラフォーマ!
圧力制御機器

圧縮空気浄化機器
工業用フィルタ